

**Sicherheitszweckverband Bachtel**  
**8630 Rüti**

**Jahresrechnung 2023**

Ablieferung an Vorsteherschaft	2. Februar 2024
Abnahmebeschluss Vorsteherschaft	6. Februar 2024
Ablieferung an Rechnungsprüfungskommission	9. Februar 2024
Abnahmebeschluss Rechnungsprüfungskommission	11. April 2024
Abnahmebeschluss Delegiertenversammlung	28. Mai 2024
Veröffentlichung	2. Juli 2024

## Inhaltsverzeichnis

	Seite
<b>Bericht, Anträge und Beschlüsse</b>	
1 Bericht der Vorsteherschaft	5
2 Anträge und Beschlüsse	6 - 8
3 Kurzbericht der Revisionsstelle	9
4 Vollständigkeitserklärung	10
<b>Jahresrechnung - Finanzbericht</b>	
5 <b>Finanzierung</b>	12
6 <b>Erfolgsrechnung</b>	13
7 <b>Kostenverleger Erfolgsrechnung</b>	14
8 <b>Investitionsrechnungen</b>	15 - 16
9 <b>Bilanz</b>	17 - 18
10 <b>Geldflussrechnung</b>	19 - 20
11 <b>Anhang</b>	
<b>Grundlagen und Grundsätze der Rechnungslegung</b>	
Angewandtes Regelwerk	21
Rechnungslegungs-, Bilanzierungs- und Bewertungsgrundsätze	21 - 22
Organisationseinheiten	22
<b>Finanzinformationen</b>	
Ausgewählte Positionen des Finanzvermögens	23
Eventualforderungen	24
Anlagenspiegel Finanzvermögen	25
Anlagenspiegel Verwaltungsvermögen	26
Beteiligungsspiegel	27
Ausgewählte Positionen des Fremdkapitals	28

## Inhaltsverzeichnis

	Seite
Gewährleistungsspiegel / Eventualverpflichtungen	29
Rückstellungsspiegel	30 - 31
Beteiligungsverhältnisse und Verschuldungssituation	32
Finanzkennzahlen	33
<b>Kreditrechtliche Angaben</b>	
Verpflichtungskredite	34
Gebundene Ausgabenbeschlüsse	35

### Jahresrechnung - Details zum Finanzbericht

12	Erläuterungen zur Erfolgsrechnung	37 - 38
13	Erfolgsrechnung	39 - 42
14	Erläuterungen zu den Investitionsrechnungen	43
15	Investitionsrechnung Verwaltungsvermögen	44 - 47
18	Bilanz	48 - 50

#### Kontakt

Sicherheitszweckverband Bachtel  
Breitenhofstrasse 12  
8630 Rüti

Präsidentin: Claudia Lehmann, Gemeinde Rüti  
Aktuar: Manoli Ibañez, Sicherheitszweckverband Bachtel  
Rechnungsführer: Andreas Bindschädler, Gemeinde Hinwil  
Telefon: 044 938 55 55  
E-Mail: andreas.bindschaedler@hinwil.ch

# **Bericht, Anträge und Beschlüsse**

## **Bericht der Vorsteherchaft**

### **a. Finanzieller Überblick zur Jahresrechnung**

Bei der Erfolgsrechnung konnte das budgetierte Ziel bei einem Aufwand von CHF 1'021'739.52 und einem Ertrag von CHF 87'938.35 um CHF 233'873.83 unterschritten werden.

Die geplanten Investitionsprojekte über CHF 167'000.00 konnten nicht umgesetzt werden, teilweise aufgrund der Statutenteilrevision.

Die Gemeinde Bubikon hat das Projekt "Erneuerung Luftfassung Giessen" eigenständig umgesetzt, während die Investition "Erneuerung Schwarz Vorprojekt mit BABS" in die Erfolgsrechnung eingebucht wurde.

Das Projekt "Material gemäss Materialliste AMZ mit WAFI" ist für das Jahr 2025 vorgesehen. Dies, da das AMZ die definitive Materialliste noch nicht verfügt hat. Das zu beschaffende Fahrzeug ist bereits in den Investitionen für 2024 geplant.

### **b. Erläuterungen zum abgeschlossenen Rechnungsjahr**

Die detaillierten Erläuterungen und Begründungen zu den Budgetabweichungen sind im Geschäftsbericht 2023 des Sicherheitszweckverbands (SZV) Bachtel zu entnehmen.

### **c. Begründung erheblicher Abweichungen gegenüber dem Budget**

Erläuterungen und Begründungen zu den Budgetabweichungen sind auf den Seite 37 und 38 (Erläuterungen zur Erfolgsrechnung) und auf der Seite 43 (Erläuterungen zu den Investitionsrechnungen) sowie im Geschäftsbericht 2023 des SZV Bachtel zu entnehmen.

## Antrag der Vorsteherchaft

- 1 Die Vorsteherchaft hat die Jahresrechnung 2023 des Sicherheitszweckverbandes Bachtel am 6. Februar 2024 genehmigt.
- 2 Die Jahresrechnung 2023 des Sicherheitszweckverbandes Bachtel weist folgende Eckdaten aus:

<b>Erfolgsrechnung</b>	Gesamtaufwand	Fr.	1'021'739.52
	Gesamtertrag	Fr.	87'938.35
	<b>Aufwandüberschuss</b>	<b>Fr.</b>	<b>933'801.17</b>

Der Aufwandüberschuss der Erfolgsrechnung wird gemäss § 43 der Zweckverbandsstatuten durch die Verbandsgemeinden getragen:

Gemeinde Bäretswil	Fr.	82'826.08
Gemeinde Bubikon	Fr.	121'537.74
Gemeinde Dürnten	Fr.	126'210.40
Gemeinde Fischenthal	Fr.	42'151.25
Gemeinde Hinwil	Fr.	187'603.91
Gemeinde Rüti	Fr.	205'791.57
Gemeinde Wald	Fr.	167'680.22
<b>Total</b>	<b>Fr.</b>	<b>933'801.17</b>

<b>Investitionsrechnung Verwaltungsvermögen</b>	Ausgaben Verwaltungsvermögen	Fr.	-
	Einnahmen Verwaltungsvermögen	Fr.	-
	<b>Nettoinvestitionen Verwaltungsvermögen</b>	<b>Fr.</b>	<b>-</b>
<b>Bilanz</b>	<b>Bilanzsumme</b>	<b>Fr.</b>	<b>1'384'706.31</b>

- 3 Die Vorsteherchaft beantragt der Delegiertenversammlung der Verbandsgemeinden, die Jahresrechnung 2023 des Sicherheitszweckverbandes Bachtel zu genehmigen.

8630 Rüti, 6. Februar 2024


Vorsteherchaft Sicherheitszweckverband Bachtel

Präsidentin



Claudia Lehmann

Aktuar/in



Manoli Ibañez

## Antrag der Rechnungsprüfungskommission

- 1 Die Rechnungsprüfungskommission hat die Jahresrechnung 2023 des Sicherheitszweckverbandes Bachtel in der von der Vorsteherschaft beschlossenen Fassung vom 6. Februar 2024 geprüft. Die Jahresrechnung weist folgende Eckdaten aus:

<b>Erfolgsrechnung</b>	Gesamtaufwand	Fr.	1,021,739.52
	Gesamtertrag	Fr.	87,938.35
	<b>Aufwandüberschuss</b>	<b>Fr.</b>	<b>933,801.17</b>

Der Aufwandüberschuss der Erfolgsrechnung wird gemäss § 43 der Zweckverbandsstatuten durch die Verbandsgemeinden getragen:

Gemeinde Bäretswil	Fr.	82,826.08
Gemeinde Bubikon	Fr.	121,537.74
Gemeinde Dürnten	Fr.	126,210.40
Gemeinde Fischenthal	Fr.	42,151.25
Gemeinde Hinwil	Fr.	187,603.91
Gemeinde Rüti	Fr.	205,791.57
Gemeinde Wald	Fr.	167,680.22
<b>Total</b>	<b>Fr.</b>	<b>933,801.17</b>

<b>Investitionsrechnung</b>	Ausgaben Verwaltungsvermögen	Fr.	-
<b>Verwaltungsvermögen</b>	Einnahmen Verwaltungsvermögen	Fr.	-
	<b>Nettoinvestitionen Verwaltungsvermögen</b>	<b>Fr.</b>	<b>-</b>

<b>Bilanz</b>	<b>Bilanzsumme</b>	<b>Fr.</b>	<b>1,384,706.31</b>
---------------	--------------------	------------	---------------------

- 2 Die Rechnungsprüfungskommission stellt fest, dass die Jahresrechnung des Sicherheitszweckverbandes Bachtel finanzrechtlich zulässig und rechnerisch richtig ist. Die finanzpolitische Prüfung der Jahresrechnung gibt zu keinen Bemerkungen Anlass.
- 3 Die Rechnungsprüfungskommission hat den Kurzbericht der finanztechnischen Prüfung zur Kenntnis genommen.
- 4 Die Rechnungsprüfungskommission beantragt der Delegiertenversammlung der Verbandsgemeinden, die Jahresrechnung 2023 des Sicherheitszweckverbandes Bachtel entsprechend dem Antrag der Vorsteherschaft zu genehmigen.

8630 Rüti, 11. April 2024

Rechnungsprüfungskommission Sicherheitszweckverband Bachtel

Präsident  
Andreas Hohl



Obmann  
Maurizio Corvo



## Beschluss der Delegiertenversammlung

Die Delegiertenversammlung hat die Jahresrechnung 2023 des Sicherheitszweckverbandes Bachtel am 28. Mai 2024 entsprechend dem Antrag der Vorsteherschaft genehmigt. Die Jahresrechnung weist folgende Eckdaten aus:

<b>Erfolgsrechnung</b>	Gesamtaufwand	Fr.	1'021'739.52
	Gesamtertrag	Fr.	87'938.35
	<b>Aufwandüberschuss</b>	<b>Fr.</b>	<b>933'801.17</b>

Der Aufwandüberschuss der Erfolgsrechnung wird gemäss § 43 der Zweckverbandsstatuten durch die Verbandsgemeinden getragen:

Gemeinde Bäretswil	Fr.	82'826.08
Gemeinde Bubikon	Fr.	121'537.74
Gemeinde Dürnten	Fr.	126'210.40
Gemeinde Fischenthal	Fr.	42'151.25
Gemeinde Hinwil	Fr.	187'603.91
Gemeinde Rüti	Fr.	205'791.57
Gemeinde Wald	Fr.	167'680.22
<b>Total</b>	<b>Fr.</b>	<b>933'801.17</b>

<b>Investitionsrechnung</b>	Ausgaben Verwaltungsvermögen	Fr.	-
	Einnahmen Verwaltungsvermögen	Fr.	-
	<b>Nettoinvestitionen Verwaltungsvermögen</b>	<b>Fr.</b>	<b>-</b>


<b>Bilanz</b>	<b>Bilanzsumme</b>	<b>Fr.</b>	<b>1'384'706.31</b>
---------------	--------------------	------------	---------------------

8630 Rüti, 28. Mai 2024

Namens der Delegiertenversammlung des Sicherheitszweckverbandes Bachtel



Präsidentin der Delegiertenversammlung  
Claudia Lehmann



Aktuarin  
Manoli Ibañez



## Kurzbericht der Revisionsstelle



### Verwaltungsrevisionen AG

Wehntalerstrasse 80  
8157 Dielsdorf  
info@verwaltungsrevisionen.ch  
www.verwaltungsrevisionen.ch

## Bericht der finanztechnischen Prüfstelle zur Jahresrechnung 2023

### an die Rechnungsprüfungskommission des Sicherheitszweckverbands Bachtel

Als finanztechnische Prüfstelle haben wir auftragsgemäss die beiliegende Jahresrechnung des Sicherheitszweckverbands Bachtel, bestehend aus Bilanz, Erfolgsrechnung, Investitionsrechnung, Geldflussrechnung und Anhang für das am 31.12.2023 abgeschlossene Rechnungsjahr geprüft.

#### Verantwortung des Gemeindevorstandes

Der Gemeindevorstand ist für die Aufstellung der Jahresrechnung in Übereinstimmung mit den für die Organisation geltenden Rechtsgrundlagen verantwortlich. Diese Verantwortung beinhaltet die Ausgestaltung, Implementierung und Aufrechterhaltung eines internen Kontrollsystems mit Bezug auf die Aufstellung einer Jahresrechnung, die frei von wesentlichen falschen Angaben als Folge von Verstössen oder Irrtümern ist. Darüber hinaus ist der Gemeindevorstand für die Anwendung sachgerechter Rechnungslegungsmethoden sowie die Vornahme angemessener Schätzungen verantwortlich.

#### Verantwortung der finanztechnischen Prüfstelle

Unsere Verantwortung ist es, aufgrund unserer Prüfung ein Prüfungsurteil über die Jahresrechnung abzugeben. Unsere Prüfung richtet sich nach den Schweizerischen Prüfungsstandards und wurde in Übereinstimmung mit den gesetzlichen Grundlagen vorgenommen. Nach diesen Vorgaben haben wir die Prüfung so zu planen und durchzuführen, dass wir hinreichende Sicherheit gewinnen, ob die Jahresrechnung frei von wesentlichen falschen Angaben ist. Eine Prüfung beinhaltet die Durchführung von Prüfungshandlungen zur Erlangung von Prüfungsnachweisen für die in der Jahresrechnung enthaltenen Wertansätze und sonstigen Angaben. Die Auswahl der Prüfungshandlungen liegt im pflichtgemässen Ermessen des Prüfers. Dies schliesst eine Beurteilung der Risiken wesentlicher falscher Angaben in der Jahresrechnung als Folge von Verstössen oder Irrtümern ein. Bei der Beurteilung dieser Risiken berücksichtigt der Prüfer das interne Kontrollsystem, soweit es für die Aufstellung der Jahresrechnung von Bedeutung ist, um die den Umständen entsprechenden Prüfungshandlungen festzulegen, nicht aber um ein Prüfungsurteil über die Wirksamkeit des internen Kontrollsystems abzugeben. Die Prüfung umfasst zudem die Beurteilung der Angemessenheit der angewandten Rechnungslegungsmethoden, der Plausibilisierung der vorgenommenen Schätzungen sowie eine Würdigung der Gesamtdarstellung der Jahresrechnung. Wir sind der Auffassung, dass die von uns, erlangten Prüfungsnachweise eine ausreichende und angemessene Grundlage für unser Prüfungsurteil bilden.

#### Prüfungsurteil und Empfehlung zur Genehmigung der Jahresrechnung

Nach unserer Beurteilung entspricht die Jahresrechnung für das am 31.12.2023 abgeschlossene Rechnungsjahr den für die Organisation geltenden Vorschriften. Wir empfehlen, die vorliegende Jahresrechnung zu genehmigen.

#### Fachkunde sowie Unabhängigkeit

Wir bestätigen, dass wir die gesetzlichen Anforderungen an die Fachkunde und Unabhängigkeit gemäss den gesetzlichen Vorschriften (GG § 145 und § 146) erfüllen und keine mit unserer Unabhängigkeit nicht vereinbare Sachverhalte vorliegen.

Dielsdorf, 27.02.2024

Verwaltungsrevisionen AG

**Mario Trevisan**

Februar 29, 2024

Qualified Electronic Signature by  SwissID  
Fachmann Finanz- und Rechnungswesen

**Marcel Georg Züblin**

Februar 29, 2024

Qualified Electronic Signature by  SwissID  
Betriebsökonom FH


## Vollständigkeitserklärung

Der Aktuar und der Rechnungsführer bestätigen, dass

- die Jahresrechnung den geltenden gesetzlichen Vorschriften entspricht und frei von wesentlichen falschen Darstellungen ist;
- alle Geschäftsvorfälle in der vorliegenden Jahresrechnung (Bilanz, Erfolgsrechnung, Investitionsrechnungen, Geldflussrechnung und Anhang) erfasst sind;
- alle bilanzierungspflichtigen Vermögenswerte und Verpflichtungen in der Jahresrechnung berücksichtigt sind;
- allen bilanzierungspflichtigen Risiken und Wertebussen bei der Bewertung und Festsetzung der Wertberichtigungen und Rückstellungen genügend Rechnung getragen worden sind;
- alle Eventualverpflichtungen, Bürgschaften, Beteiligungsverhältnisse und weiteren wesentlichen Angaben im Anhang zur Jahresrechnung vollständig und richtig aufgeführt sind;
- alle zum Verständnis des Jahresergebnisses nötigen Informationen in den Kommentaren zur Jahresrechnung enthalten sind.


Sicherheitszweckverband Bachtel

Aktuar



Manoli Ibañez

Rechnungsführer



Andreas Bindschädler

# **Jahresrechnung - Finanzbericht**

## Finanzierung

Finanzierung	Gesamthaushalt		Allgemeiner Haushalt		Eigenwirtschaftsbetriebe	
	Rechnung	Budget	Rechnung	Budget	Rechnung	Budget
+ Ertragsüberschuss	0.00	0.00	0.00	0.00	-	-
- Aufwandüberschuss	933'801.17	1'167'675.00	933'801.17	1'167'675.00	-	-
+ Betriebsgewinne Eigenwirtschaftsbetriebe (Einlagen in Spezialfinanzierung)	-	-	-	-	0.00	0.00
- Betriebsverluste Eigenwirtschaftsbetriebe (Entnahmen aus Spezialfinanzierung)	-	-	-	-	0.00	0.00
+ Aufwand für Abschreibungen und Wertberichtigungen	0.00	0.00	0.00	0.00	0.00	0.00
- Ertrag aus Aufwertungen	0.00	0.00	0.00	0.00	0.00	0.00
+ Einlagen in Fonds und Spezialfinanzierungen	0.00	0.00	0.00	0.00	0.00	0.00
- Entnahmen aus Fonds und Spezialfinanzierungen	0.00	0.00	0.00	0.00	0.00	0.00
+ Einlagen in das Eigenkapital	0.00	0.00	0.00	0.00	0.00	0.00
- Entnahmen aus dem Eigenkapital	0.00	0.00	0.00	0.00	0.00	0.00
<b>Selbstfinanzierung</b>	<b>-933'801.17</b>	<b>-1'167'675.00</b>	<b>-933'801.17</b>	<b>-1'167'675.00</b>	<b>0.00</b>	<b>0.00</b>
./. Nettoinvestitionen Verwaltungsvermögen	0.00	129'633.90	0.00	129'633.90	0.00	0.00
<b>Finanzierungsüberschuss (+) / Finanzierungsfehlbetrag (-)</b>	<b>-933'801.17</b>	<b>-1'297'308.90</b>	<b>-933'801.17</b>	<b>-1'297'308.90</b>	<b>0.00</b>	<b>0.00</b>
<b>Selbstfinanzierungsgrad (in %)</b>	<b>0%</b>	<b>-901%</b>	<b>0%</b>	<b>-901%</b>	<b>0%</b>	<b>0%</b>

**Selbstfinanzierung:** Summe der selbst erwirtschafteten Mittel. Die Selbstfinanzierung ist vergleichbar mit der Kenngrösse des Cashflows. Im Vergleich zum Cashflow erfolgt die Berechnung der Selbstfinanzierung nach einer vereinfachten Methode.

**Selbstfinanzierungsgrad:** Anteil der Nettoinvestitionen, welche aus eigenen Mitteln finanziert werden können. Mittelfristig sollte der Selbstfinanzierungsgrad im Durchschnitt gegen 100 % sein. Bei einem Wert von über 100 % können die Investitionen vollständig eigenfinanziert werden. Ein Selbstfinanzierungsgrad unter 100 % führt zu einer Neuverschuldung.

Richtwerte  
 > 100 % ideal  
 80 - 100 % gut bis vertretbar  
 50 - 80 % problematisch  
 0 - 50 % ungenügend

## Erfolgsrechnung

<b>Gestuffer Erfolgsausweis</b>	<b>Rechnung 2023</b>	<b>Budget 2023</b>	<b>Rechnung 2022</b>
30 Personalaufwand	493'028.15	538'450.00	467'169.83
31 Sach- und übriger Betriebsaufwand	406'792.14	522'725.00	377'737.38
33 Abschreibungen Verwaltungsvermögen	100'444.23	117'700.00	0.00
35 Einlagen in Fonds und Spezialfinanzierungen	0.00	0.00	0.00
36 Transferaufwand	21'475.00	21'600.00	21'225.00
37 Durchlaufende Beiträge	0.00	0.00	0.00
<i>Total betrieblicher Aufwand</i>	<i>1'021'739.52</i>	<i>1'200'475.00</i>	<i>866'132.21</i>
40 Fiskalertrag	0.00	0.00	0.00
41 Regalien und Konzessionen	0.00	0.00	0.00
42 Entgelte	13'065.45	0.00	15'461.90
43 Verschiedene Erträge	0.00	0.00	0.00
45 Entnahmen aus Fonds und Spezialfinanzierungen	0.00	0.00	0.00
46 Transferertrag	74'764.65	32'800.00	34'950.00
47 Durchlaufende Beiträge	0.00	0.00	0.00
<i>Total betrieblicher Ertrag</i>	<i>87'830.10</i>	<i>32'800.00</i>	<i>50'411.90</i>
<b>Ergebnis aus betrieblicher Tätigkeit</b>	<b>-933'909.42</b>	<b>-1'167'675.00</b>	<b>-815'720.31</b>
34 Finanzaufwand	0.00	0.00	46.05
44 Finanzertrag	108.25	0.00	5.40
<b>Ergebnis aus Finanzierung</b>	<b>108.25</b>	<b>0.00</b>	<b>-40.65</b>
<b>Operatives Ergebnis</b>	<b>-933'801.17</b>	<b>-1'167'675.00</b>	<b>-815'760.96</b>
38 Ausserordentlicher Aufwand	0.00	0.00	0.00
48 Ausserordentlicher Ertrag	0.00	0.00	0.00
<b>Ausserordentliches Ergebnis</b>	<b>0.00</b>	<b>0.00</b>	<b>0.00</b>
<b>Gesamtergebnis Erfolgsrechnung</b> Ertragsüberschuss (+) / Aufwandüberschuss (-)	<b>-933'801.17</b>	<b>-1'167'675.00</b>	<b>-815'760.96</b>
Ertragsüberschuss z.G. / Aufwandüberschuss z.L. Verbandsgemeinden (gem. Kostenverteiler)	933'801.17	1'167'675.00	815'760.96
<b>Total</b>	<b>0.00</b>	<b>0.00</b>	<b>0.00</b>
39 Interne Verrechnungen: Aufwand	0.00	0.00	0.00
49 Interne Verrechnungen: Ertrag	0.00	0.00	0.00
Total Aufwand	1'021'739.52	1'200'475.00	866'178.26
Total Ertrag	87'938.35	32'800.00	50'417.30

## Kostenverteiler Erfolgsrechnung

### Kostenverteiler Erfolgsrechnung

#### Finanzierung der Betriebskosten

Die nicht durch Einnahmen gedeckten Betriebskosten des Zweckverbands werden gemäss Art. 43 der Zweckverbandsstatuten von den Verbandsgemeinden im Verhältnis der Einwohnerzahl getragen.

Gemeinde	Einwohnerzahl	Anteil in %	Kostenverteiler Rechnung 2023	Verrechnete Abschreibungen 2023	Kostenverteiler Total 2023	Budget 2023
Gemeinde Bäretswil	5'105	8.9%	82'826.08	-9'790.85	73'035.23	102'312.00
Gemeinde Bubikon	7'491	13.0%	121'537.74	-6'766.95	114'770.79	150'926.00
Gemeinde Dürnten	7'779	13.5%	126'210.40	-6'166.60	120'043.80	156'745.00
Gemeinde Fischenthal	2'598	4.5%	42'151.25	0.00	42'151.25	52'738.00
Gemeinde Hinwil	11'563	20.1%	187'603.91	-15'977.00	171'626.91	237'333.00
Gemeinde Rüti	12'684	22.0%	205'791.57	-9'847.80	195'943.77	257'893.00
Gemeinde Wald	10'335	18.0%	167'680.22	0.00	167'680.22	209'728.00
<b>Total</b>	<b>57'555</b>	<b>100%</b>	<b>933'801.17</b>	<b>-48'549.20</b>	<b>885'251.97</b>	<b>1'167'675.00</b>

Die Einwohnerzahl per 31.12.2022 sind gemäss dem Kanton Zürich, Direktion der Justiz und des Innern, Statistisches Amt

## Investitionsrechnung Verwaltungsvermögen

<b>Investitionsrechnung VV, Sachgruppen</b>		<b>Rechnung 2023</b>	<b>Budget 2023</b>	<b>Rechnung 2022</b>
50	Sachanlagen	0.00	167'000.00	163'633.90
51	Investitionen auf Rechnung Dritter	0.00	0.00	0.00
52	Immaterielle Anlagen	0.00	0.00	0.00
54	Darlehen	0.00	0.00	0.00
55	Beteiligungen und Grundkapitalien	0.00	0.00	0.00
56	Eigene Investitionsbeiträge	0.00	0.00	0.00
57	Durchlaufende Investitionsbeiträge	0.00	0.00	0.00
<b>Total Investitionsausgaben</b>		<b>0.00</b>	<b>167'000.00</b>	<b>163'633.90</b>
60	Übertragung von Sachanlagen in das Finanzvermögen	0.00	0.00	34'000.00
61	Rückerstattungen	0.00	0.00	0.00
62	Abgang immaterielle Anlagen	0.00	0.00	0.00
63	Investitionsbeiträge für eigene Rechnung	0.00	0.00	129'633.90
64	Rückzahlungen von Darlehen	0.00	0.00	0.00
65	Übertragung von Beteiligungen	0.00	0.00	0.00
66	Rückzahlungen eigener Investitionsbeiträge	0.00	0.00	0.00
67	Durchlaufende Investitionsbeiträge	0.00	0.00	0.00
<b>Total Investitionseinnahmen</b>		<b>0.00</b>	<b>0.00</b>	<b>163'633.90</b>
<b>Investitionen Verwaltungsvermögen</b>				
Total Investitionsausgaben		0.00	167'000.00	163'633.90
Total Investitionseinnahmen		0.00	0.00	163'633.90
<b>Nettoinvestitionen Verwaltungsvermögen</b>		<b>0.00</b>	<b>-167'000.00</b>	<b>0.00</b>
Nettoinvestitionen (-) / Einnahmenüberschuss (+)				

## Investitionsrechnung Finanzvermögen

<b>Investitionsrechnung FV, Sachgruppen</b>		<b>Rechnung 2023</b>	<b>Budget 2023</b>	<b>Rechnung 2022</b>
70	Investitionen in Sachanlagen	0.00	0.00	0.00
72	Erwerbs- und Verkaufsnebenkosten von Sachanlagen	0.00	0.00	0.00
75	Übertragung von Sachanlagen aus dem Verwaltungsvermögen	0.00	0.00	34'000.00
77	Übertragung von realisierten Gewinnen aus Sachanlagen in die Erfolgsrechnung	0.00	0.00	0.00
<b>Total Ausgaben</b>		<b>0.00</b>	<b>0.00</b>	<b>34'000.00</b>
80	Verkauf von Sachanlagen	0.00	0.00	34'000.00
82	Beiträge Dritter für Sachanlagen	0.00	0.00	0.00
85	Übertragung von Sachanlagen ins Verwaltungsvermögen	0.00	0.00	0.00
87	Übertragung von realisierten Verlusten aus Sachanlagen in die Erfolgsrechnung	0.00	0.00	0.00
<b>Total Einnahmen</b>		<b>0.00</b>	<b>0.00</b>	<b>34'000.00</b>
<b>Investitionen Finanzvermögen</b>				
Total Ausgaben		0.00	0.00	34'000.00
Total Einnahmen		0.00	0.00	34'000.00
<b>Nettoinvestitionen Finanzvermögen</b>	Ausgabenüberschuss (-) / Einnahmenüberschuss (+)	<b>0.00</b>	<b>0.00</b>	<b>0.00</b>



**Bilanz**

<b>Aktiven</b>		<b>01.01.2023</b>	<b>31.12.2023</b>
100	Flüssige Mittel und kurzfristige Geldanlagen	929'007.73	861'761.24
101	Total Forderungen	68'739.48	137'924.44
102	Kurzfristige Finanzanlagen	0.00	0.00
104	Aktive Rechnungsabgrenzung (RA)	0.00	0.00
106	Vorräte und angefangene Arbeiten	0.00	0.00
	<b><i>Umlaufvermögen</i></b>	<b>997'747.21</b>	<b>999'685.68</b>
107	Finanzanlagen	0.00	0.00
108	Sachanlagen FV	0.00	0.00
109	Forderungen gegenüber Fonds im Fremdkapital	0.00	0.00
	<b><i>Anlagevermögen Finanzvermögen*</i></b>	<b>0.00</b>	<b>0.00</b>
<b>Total Finanzvermögen</b>		<b>997'747.21</b>	<b>999'685.68</b>
140	Sachanlagen VV	0.00	385'047.65
142	Immaterielle Anlagen	0.00	0.00
144	Darlehen	0.00	0.00
145	Beteiligungen, Grundkapitalien	0.00	0.00
146	Investitionsbeiträge	0.00	0.00
	<b><i>Anlagevermögen Verwaltungsvermögen*</i></b>	<b>0.00</b>	<b>385'047.65</b>
<b>Total Verwaltungsvermögen</b>		<b>0.00</b>	<b>385'047.65</b>
<b>Total Aktiven</b>		<b>997'747.21</b>	<b>1'384'733.33</b>
<b>* Total Anlagevermögen</b>		<b>0.00</b>	<b>385'047.65</b>

## Bilanz

<b>Passiven</b>		<b>01.01.2023</b>	<b>31.12.2023</b>
200	Laufende Verbindlichkeiten	997'747.21	947'790.65
201	Kurzfristige Finanzverbindlichkeiten	0.00	0.00
204	Passive Rechnungsabgrenzungen (RA)	0.00	0.00
205	Kurzfristige Rückstellung	0.00	0.00
	<b>Kurzfristiges Fremdkapital</b>	<b>997'747.21</b>	<b>947'790.65</b>
206	Langfristige Finanzverbindlichkeiten	0.00	436'942.68
208	Langfristige Rückstellungen	0.00	0.00
209	Verbindlichkeiten gegenüber Fonds im Fremdkapital	0.00	0.00
	<b>Langfristiges Fremdkapital</b>	<b>0.00</b>	<b>436'942.68</b>
	<b>Total Fremdkapital</b>	<b>997'747.21</b>	<b>1'384'733.33</b>
290	Spezialfinanzierungen im Eigenkapital	0.00	0.00
291	Fonds im Eigenkapital	0.00	0.00
292	Rücklagen der Globalbudgetbereiche	0.00	0.00
293	Vorfinanzierungen	0.00	0.00
	<b>Zweckgebundenes Eigenkapital</b>	<b>0.00</b>	<b>0.00</b>
294	Finanzpolitische Reserve	0.00	0.00
295	Aufwertungsreserve (Einführung HRM2)	0.00	0.00
296	Neubewertungsreserve Finanzvermögen	0.00	0.00
299	Bilanzüberschuss/-fehlbetrag	0.00	0.00
	<b>Zweckfreies Eigenkapital</b>	<b>0.00</b>	<b>0.00</b>
	<b>Total Eigenkapital</b>	<b>0.00</b>	<b>0.00</b>
	<b>Total Passiven</b>	<b>997'747.21</b>	<b>1'384'733.33</b>

## Geldflussrechnung

<b>Geldflussrechnung - indirekte Methode</b>	<b>Rechnung 2023</b>	<b>Rechnung 2022</b>
Jahresergebnis Erfolgsrechnung: Ertragsüberschuss (+), Aufwandüberschuss (-)	0.00	0.00
+ Abschreibungen Verwaltungsvermögen	100'444.23	0.00
+/- Abnahme / Zunahme Forderungen	-5'682.70	5'909.05
+/- Abnahme / Zunahme Aktive Rechnungsabgrenzungen	0.00	120.00
+/- Abnahme / Zunahme Vorräte und angefangene Arbeiten	0.00	0.00
+/- Wertberichtigungen / Wertaufholungen Darlehen u. Beteiligungen VV	0.00	0.00
+/- Wertberichtigungen / Marktwertanpassungen auf Finanzanlagen (nicht realisiert)	0.00	0.00
+/- Verluste / Gewinne auf Finanzanlagen (realisiert)	0.00	0.00
+/- Wertberichtigungen / Wertaufholungen Sachanlagen FV (nicht realisiert)	0.00	0.00
+/- Verluste / Gewinne auf Sachanlagen FV (realisiert)	0.00	0.00
- Nicht liquiditätswirksame Erwerbs- und Verkaufsnebenkosten FV	0.00	0.00
+/- Zunahme / Abnahme Laufende Verbindlichkeiten	1'793.15	-13'223.76
+/- Zunahme / Abnahme Passive Rechnungsabgrenzungen	0.00	0.00
+/- Bildung / Auflösung Rückstellungen der Erfolgsrechnung	0.00	0.00
+/- Einlagen / Entnahmen Fonds/Spezialfinanzierungen FK u. EK	0.00	0.00
+/- Einlagen / Entnahmen Eigenkapital	0.00	0.00
- Aktivierung Eigenleistungen	0.00	0.00
<b>Geldfluss aus betrieblicher Tätigkeit (Cashflow)</b>	<b>96'554.68</b>	<b>-7'194.71</b>
- Investitionsausgaben Verwaltungsvermögen	0.00	-163'633.90
+ Investitionseinnahmen Verwaltungsvermögen	0.00	163'633.90
= Saldo der Investitionsrechnung (Nettoinvestitionen)	0.00	0.00
- Übertragungen Verwaltungs- ins Finanzvermögen	0.00	-34'000.00
+ Übertragungen Finanz- ins Verwaltungsvermögen	0.00	0.00
+/- Abnahme / Zunahme Aktive Rechnungsabgrenzungen IR	0.00	0.00
+/- Zunahme / Abnahme Passive Rechnungsabgrenzungen IR	0.00	0.00
+/- Bildung / Auflösung Rückstellungen der Investitionsrechnung	0.00	0.00
- Entnahmen aus Fonds	0.00	0.00
+ Aktivierte Eigenleistungen	0.00	0.00
<b>Geldfluss aus Investitionstätigkeit ins Verwaltungsvermögen</b>	<b>0.00</b>	<b>-34'000.00</b>

## Geldflussrechnung

<b>Geldflussrechnung - indirekte Methode</b>		<b>Rechnung 2023</b>	<b>Rechnung 2022</b>
+/-	Abnahme / Zunahme Finanzanlagen FV und derivative Finanzinstrumente	0.00	0.00
+/-	Marktwertanpassungen / Wertberichtigungen auf Finanzanlagen (nicht realisiert)	0.00	0.00
+/-	Gewinne / Verluste auf Finanzanlagen (realisiert)	0.00	0.00
+/-	Abnahme / Zunahme Sachanlagen FV	0.00	0.00
+/-	Wertaufholungen / Wertberichtigungen Sachanlagen FV (nicht realisiert)	0.00	0.00
+/-	Gewinne / Verluste auf Sachanlagen FV (realisiert)	0.00	0.00
+	Nicht liquiditätswirksame Erwerbs- und Verkaufsnebenkosten FV	0.00	0.00
+	Übertragungen Verwaltungs- ins Finanzvermögen	0.00	34'000.00
-	Übertragungen Finanz- ins Verwaltungsvermögen	0.00	0.00
<b>Geldfluss aus Anlagentätigkeit ins Finanzvermögen</b>		<b>0.00</b>	<b>34'000.00</b>
<b>Geldfluss aus Investitions- und Anlagentätigkeit</b>		<b>0.00</b>	<b>0.00</b>
+/-	Zunahme / Abnahme Kurzfristige Finanzverbindlichkeiten	0.00	0.00
+/-	Zunahme / Abnahme Langfristige Finanzverbindlichkeiten	-48'549.20	0.00
+/-	Abnahme / Zunahme Kontokorrente mit Dritten (Kontokorrentguthaben)	-63'502.26	-66'989.48
+/-	Zunahme / Abnahme Kontokorrente mit Dritten (Kontokorrentschulden)	-51'749.71	-271'016.13
<b>Geldfluss aus Finanzierungstätigkeit</b>		<b>-163'801.17</b>	<b>-338'005.61</b>
<b>Veränderung Flüssige Mittel und kurzfristige Geldanlagen</b>		<b>-67'246.49</b>	<b>-345'200.32</b>
Stand Flüssige Mittel per 1.1.		929'007.73	1'274'208.05
Stand Flüssige Mittel per 31.12.		861'761.24	929'007.73
<b>Zunahme (+) / Abnahme (-) Flüssige Mittel und kurzfristige Geldanlagen</b>		<b>-67'246.49</b>	<b>-345'200.32</b>

# Anhang

---

## Grundlagen und Grundsätze der Rechnungslegung

---

### Angewandtes Regelwerk

---

#### Rechtliche Grundlagen

Die vorliegende Jahresrechnung beruht auf dem Gemeindegesetz vom 20. April 2015 (GG; LS 131.1), der Gemeindeverordnung vom 29. Juni 2016 (VGG, LS 131.11) und dem Handbuch über den Finanzhaushalt der Zürcher Gemeinden.

#### Regelwerk

Die Rechnungslegung orientiert sich an den Standards des Harmonisierten Rechnungslegungsmodell 2 für die Kantone und Gemeinden (HRM2).

---

## Rechnungslegungs-, Bilanzierungs- und Bewertungsgrundsätze

---

#### Rechnungslegungsgrundsätze

Die Rechnungslegung soll die Vermögens-, Finanz- und Ertragslage den tatsächlichen Verhältnissen entsprechend darstellen („True and Fair View“-Prinzip) und richtet sich nach den Grundsätzen der Verständlichkeit, der Wesentlichkeit, der Zuverlässigkeit, der Vergleichbarkeit, der Fortführung, der Stetigkeit, der Periodenabgrenzung und der Bruttodarstellung. In Abweichung vom Prinzip der Bruttodarstellung sind Aufwandminderungsbuchungen beim Personalaufwand zulässig.

Die Buchführung richtet sich nach den Grundsätzen der Vollständigkeit, der Richtigkeit, der Rechtzeitigkeit und der Nachprüfbarkeit.

#### Bilanzierungsgrundsätze

Vermögenswerte werden bilanziert, wenn sie einen künftigen wirtschaftlichen Nutzen hervorbringen oder ihre Nutzung zur Erfüllung öffentlicher Aufgaben vorgesehen ist und ihr Wert verlässlich ermittelt werden kann. Verpflichtungen werden bilanziert, wenn deren Ursprung in einem Ereignis der Vergangenheit liegt, ihre Erfüllung sicher oder wahrscheinlich zu einem Mittelabfluss führen wird und ihr Wert verlässlich ermittelt werden kann.

Die Vermögenswerte werden in Finanz- und Verwaltungsvermögen gegliedert. Das Finanzvermögen besteht aus jenen Vermögenswerten, die ohne Beeinträchtigung der öffentlichen Aufgabenerfüllung veräussert werden können. Das Verwaltungsvermögen umfasst jene Vermögenswerte, die unmittelbar der öffentlichen Aufgabenerfüllung dienen. Verpflichtungen gegenüber Sonderrechnungen werden dem Fremdkapital zugerechnet.

#### Bewertungsgrundsätze

Positionen des Finanzvermögens werden zum Verkehrswert bilanziert.

Positionen des Fremdkapitals und des Eigenkapitals werden grundsätzlich zu Nominalwerten bilanziert.

## Anhang

---

### Organisationseinheiten

---

#### **In der Rechnung integriert**

Die Rechnung wird über den gesamten Haushalt des Zweckverbands grundsätzlich als Einheit geführt. Sie besteht aus der Hauptrechnung einschliesslich den Sonderrechnungen.

#### **Nicht in der Rechnung konsolidiert**

Es gibt keine Beteiligungen an weiteren Organisationen des öffentlichen Rechts (selbständige öffentlich-rechtliche Anstalt oder Zweckverband) oder des Privatrechts (beispielsweise AG, Stiftung, Verein), welche öffentliche Aufgaben erfüllen.

## Anhang

### Finanzinformationen

#### Ausgewählte Positionen des Finanzvermögens

Konto	Bezeichnung	Buchwert 01.01.2023	Veränderung im Rechnungsjahr	Buchwert 31.12.2023
<b>1010</b>	<b>Forderungen aus Lieferungen und Leistungen gegenüber Dritten</b>	<b>7'659.05</b>	<b>-5'409.05</b>	<b>1'750.00</b>
	- aus laufendem Rechnungsjahr	0.00	1'750.00	1'750.00
	- aus früheren Jahren	7'659.05	-7'159.05	500.00
<b>102x</b>	<b>Kurzfristige Finanzanlagen</b>			<b>0.00</b>
	Keine			0.00
<b>1070</b>	<b>Aktien und Anteilsscheine</b>			<b>0.00</b>
	Keine			0.00
<b>1071</b>	<b>Verzinsliche Anlagen</b>			<b>0.00</b>
	Keine			0.00
<b>1072</b>	<b>Langfristige Forderungen</b>			<b>0.00</b>
	Keine			0.00
<b>1079</b>	<b>Übrige Langfristige Finanzanlagen</b>			<b>0.00</b>
	Keine			0.00

## Anhang

### Eventualforderungen

Schuldner	Art der Forderung	Datum	Verfallzeit	Forderung Betrag	Zinssatz und Zinstermin	Sicherheiten	Hinweise auf verdeckte Risiken
Keine bestehen keine Eventualforderungen				<b>0.00</b>			



## Anhang

### Anlagenspiegel - Finanzvermögen

<b>Sachanlagen FV</b>		Buchwert 01.01.2023	Zugänge (+)	Abgänge (-)	Verkehrswert- anpassung (+/-)	Umgliederungen (+/-)	Buchwert 31.12.2023
1080.0	Grundstücke	0.00	0.00	0.00	0.00	0.00	<b>0.00</b>
1080.1	Grundstücke mit Baurechten	0.00	0.00	0.00	0.00	0.00	<b>0.00</b>
1084.0	Gebäude	0.00	0.00	0.00	0.00	0.00	<b>0.00</b>
1084.1	Grundeigentumsanteile	0.00	0.00	0.00	0.00	0.00	<b>0.00</b>
1086.0	Mobilien	0.00	0.00	0.00	0.00	0.00	<b>0.00</b>
1087.0	Anlagen im Bau	0.00	0.00	0.00	0.00	0.00	<b>0.00</b>
1089.0	Übrige Sachanlagen	0.00	0.00	0.00	0.00	0.00	<b>0.00</b>
<b>Total Sachanlagen</b>		<b>0.00</b>	<b>0.00</b>	<b>0.00</b>	<b>0.00</b>	<b>0.00</b>	<b>0.00</b>

## Anhang

### Anlagenspiegel - Verwaltungsvermögen

Gesamthaushalt	Anschaffungswerte				Kumulierte Abschreibungen						Buchwert 31.12.2023	
	Stand 01.01.2023	Zugänge (+) Abgänge (-)	Umglieder- ungen (+/-)	Stand 31.12.2023	Stand 01.01.2023	Planm. Abschreib.	Ausserplanm. Abschr. / WB	Abgänge (+)	Umglieder- ungen (+/-)	Stand 31.12.2023		
<b>Sachanlagen VV</b>												
1400	Grundstücke	0.00	0.00	0.00	0.00	0.00	0.00	0.00	0.00	0.00	0.00	<b>0.00</b>
1401	Strassen / Verkehrswege	0.00	0.00	0.00	0.00	0.00	0.00	0.00	0.00	0.00	0.00	<b>0.00</b>
1402	Wasserbau	0.00	0.00	0.00	0.00	0.00	0.00	0.00	0.00	0.00	0.00	<b>0.00</b>
1403	Übrige Tiefbauten	0.00	0.00	0.00	0.00	0.00	0.00	0.00	0.00	0.00	0.00	<b>0.00</b>
1404	Hochbauten	0.00	105'816.65	0.00	105'816.65	0.00	-5'429.00	0.00	0.00	-10'776.01	-16'205.01	<b>89'611.64</b>
1405	Waldungen	0.00	0.00	0.00	0.00	0.00	0.00	0.00	0.00	0.00	0.00	<b>0.00</b>
1406	Mobilien VV	0.00	737'112.68	0.00	737'112.68	0.00	-91'480.23	0.00	0.00	-378'474.87	-469'955.10	<b>267'157.58</b>
1407	Anlagen im Bau VV	0.00	0.00	0.00	0.00	0.00	0.00	0.00	0.00	0.00	0.00	<b>0.00</b>
1409	Übrige Sachanlagen	0.00	34'762.90	0.00	34'762.90	0.00	-3'535.00	0.00	0.00	-2'949.47	-6'484.47	<b>28'278.43</b>
<b>Total Sachanlagen</b>		<b>0.00</b>	<b>877'692.23</b>	<b>0.00</b>	<b>877'692.23</b>	<b>0.00</b>	<b>-100'444.23</b>	<b>0.00</b>	<b>0.00</b>	<b>-392'200.35</b>	<b>-492'644.58</b>	<b>385'047.65</b>
<b>Total Darlehen</b>		<b>0.00</b>	<b>0.00</b>	<b>0.00</b>	<b>0.00</b>	<b>0.00</b>	<b>0.00</b>	<b>0.00</b>	<b>0.00</b>	<b>0.00</b>	<b>0.00</b>	<b>0.00</b>
<b>Total Verwaltungsvermögen</b>		<b>0.00</b>	<b>877'692.23</b>	<b>0.00</b>	<b>877'692.23</b>	<b>0.00</b>	<b>-100'444.23</b>	<b>0.00</b>	<b>0.00</b>	<b>-392'200.35</b>	<b>-492'644.58</b>	<b>385'047.65</b>

## Anhang

### Beteiligungsspiegel

Name Sitz	Rechtsform	Rechnungs- legungsnorm	Funktion	Tätigkeits- gebiet	Nominalka- pital (100%)	Eigentums- anteil	Stimmanteil Exekutive	Stimmanteil Legislative	Spezifische Risiken	Anschaff- ungswert	<b>Buchwert 31.12.2023</b>
<b>Bilanzierte Beteiligungen im Verwaltungsvermögen</b>											
Keine Beteiligungen											
<b>Total Beteiligungen im Verwaltungsvermögen</b>											

### Nicht bilanzierte Beteiligungen und Verträge

...

-

## Anhang

### Ausgewählte Positionen des Fremdkapitals

Konto	Bezeichnung	Buchwert 01.01.2023	Veränderung im Rechnungsjahr	Buchwert 31.12.2023
201x	<b>Kurzfristige Finanzverbindlichkeiten</b>			<b>0.00</b>
	Keine			0.00
206x	<b>Langfristige Finanzverbindlichkeiten</b>	<b>485'491.88</b>	<b>-48'549.20</b>	<b>436'942.68</b>
	Darlehen von Gde Bäretswil	97'908.31	-9'790.85	88'117.46
	Darlehen von Gde Bubikon	67'669.41	-6'766.95	60'902.46
	Darlehen von Gde Dürnten	61'666.04	-6'166.60	55'499.44
	Darlehen von Gde Hinwil	159'770.16	-15'977.00	143'793.16
	Darlehen von Gde Rüti	98'477.96	-9'847.80	88'630.16
	<b>Fälligkeitsstatistik:</b>			
	1 bis 2 Jahre			0.00
	2 bis 5 Jahre			0.00
	über 5 Jahre			436'942.68
	<b>Total</b>			<b>436'942.68</b>
	Gewichteter Durchschnittszinssatz der langfristigen Finanzverbindlichkeiten in %			<b>0.00%</b>

## Anhang

### Gewährleistungsspiegel / Eventualverbindlichkeiten

Name Sitz	Art der Verpflichtung	Datum	Verfallzeit	Verpflichtung Betrag	Eigentümer, wesentl. Miteigentümer	Spezifische zus. Angaben	Zahlungsströme im Rechnungsjahr
<b>Eventualverbindlichkeiten</b> (Bürgschaften, Garantieverpflichtungen, Defizitgarantien etc.)							
Swisscanto, Zürich		31.12.2023	keine	Swisscanto Flex Sammelstiftung	Aktiengesellschaft	Einzahlung in die Vorsorgeeinrichtung Swisscanto Flex Sammelstiftung	<b>54'118.50</b>
<b>Weitere Verpflichtungen</b> (Altlasten, Konventionalstrafen)							
keine							<b>0.00</b>

## Anhang

### Rückstellungsspiegel

<b>Kurzfristige Rückstellungen</b>		Stand 01.01.2023	Bildung inkl. Erhöhung (+)	Verwendung (-)	Auflösung (-)	Umbuchung (+/-)	Stand 31.12.2023	Begründung
2050	Mehrleistungen des Personals	0.00	0.00	0.00	0.00	0.00	0.00	A
2051	Andere Ansprüche des Personals	0.00	0.00	0.00	0.00	0.00	0.00	A
2052	Prozesse	0.00	0.00	0.00	0.00	0.00	0.00	A
2053	Nicht versicherte Schäden	0.00	0.00	0.00	0.00	0.00	0.00	A
2054	Bürgschaften und Garantieleistungen	0.00	0.00	0.00	0.00	0.00	0.00	A
2055	Übrige betriebliche Tätigkeit	0.00	0.00	0.00	0.00	0.00	0.00	A
2056	Vorsorgeverpflichtungen	0.00	0.00	0.00	0.00	0.00	0.00	A
2057	Finanzaufwand	0.00	0.00	0.00	0.00	0.00	0.00	A
2058	Investitionsrechnung	0.00	0.00	0.00	0.00	0.00	0.00	A
2059	Übrige Rückstellungen	0.00	0.00	0.00	0.00	0.00	0.00	A
<b>Total kurzfristige Rückstellungen</b>		<b>0.00</b>	<b>0.00</b>	<b>0.00</b>	<b>0.00</b>	<b>0.00</b>	<b>0.00</b>	

### Begründungen der kurzfristigen Rückstellungen

		Konto ER / IR	Buchwert 31.12.2023
A	Keine Rückstellungen vorhanden		0.00
<b>Total kurzfristige Rückstellungen</b>			<b>0.00</b>

## Anhang

### Rückstellungsspiegel

<b>Langfristige Rückstellungen</b>		Stand	Bildung inkl.	Verwendung	Auflösung	Umbuchung	Stand	Begründung
		01.01.2023	Erhöhung (+)	(-)	(-)	(+/-)	31.12.2023	
2081	Ansprüche des Personals	0.00	0.00	0.00	0.00	0.00	<b>0.00</b>	A
2082	Prozesse	0.00	0.00	0.00	0.00	0.00	<b>0.00</b>	A
2083	Nicht versicherte Schäden	0.00	0.00	0.00	0.00	0.00	<b>0.00</b>	A
2084	Bürgschaften und Garantieleistungen	0.00	0.00	0.00	0.00	0.00	<b>0.00</b>	A
2085	Übrige betriebliche Tätigkeit	0.00	0.00	0.00	0.00	0.00	<b>0.00</b>	A
2086	Vorsorgeverpflichtungen	0.00	0.00	0.00	0.00	0.00	<b>0.00</b>	A
2087	Finanzaufwand	0.00	0.00	0.00	0.00	0.00	<b>0.00</b>	A
2088	Investitionsrechnung	0.00	0.00	0.00	0.00	0.00	<b>0.00</b>	A
2089	Übrige Rückstellungen	0.00	0.00	0.00	0.00	0.00	<b>0.00</b>	A
<b>Total langfristige Rückstellungen</b>		<b>0.00</b>	<b>0.00</b>	<b>0.00</b>	<b>0.00</b>	<b>0.00</b>	<b>0.00</b>	

### Begründungen der langfristigen Rückstellungen

		Konto ER / IR	Buchwert 31.12.2023
A	Keine Rückstellungen vorhanden		<b>0.00</b>
<b>Total langfristige Rückstellungen</b>			<b>0.00</b>

## Anhang

### Beteiligungsverhältnisse und Verschuldungssituation

Verbandsgemeinden	Beteiligungsverhältnisse			Verschuldungssituation		
	Eigenkapital 01.01.2023	Eigenkapital 31.12.2023	Beteiligungsquote	Nettoschuld I 01.01.2023	Einwohner 31.12.2023	Nettoschuld I pro Einwohner
Gemeinde Bäretswil	0.00	0.00	0.0%	34'152.87	5'105	6.69
Gemeinde Bubikon	0.00	0.00	0.0%	50'115.40	7'491	6.69
Gemeinde Dürnten	0.00	0.00	0.0%	52'042.15	7'779	6.69
Gemeinde Fischenthal	0.00	0.00	0.0%	17'380.83	2'598	6.69
Gemeinde Hinwil	0.00	0.00	0.0%	77'357.41	11'563	6.69
Gemeinde Rüti	0.00	0.00	0.0%	84'857.00	12'684	6.69
Gemeinde Wald	0.00	0.00	0.0%	69'141.99	10'335	6.69
<b>Total</b>	<b>0.00</b>	<b>0.00</b>	<b>0.0%</b>	<b>385'047.65</b>	<b>57'555</b>	<b>6.69</b>

#### Bemerkungen:

Beteiligungsquote: Prozentualer Anteil der Verbandsgemeinde am gesamten Eigenkapital des Zweckverbands

Nettoschuld I: Anteil an der Nettoverschuldung der Verbandsgemeinde gemäss Beteiligungsquote (Nettoschuld I = Fremdkapital ./ Finanzvermögen)

Einwohnerzahl basieren auf den zuletzt verfügbaren Zahlen gemäss der Gemeindeportrait-Seite des Gemeindeamtes Zürich



## Anhang

### Finanzkennzahlen

	Rechnung 2023	Budget 2023	Rechnung 2022	Richtwerte
Anzahl Einwohner der Verbandsgemeinde Bäretswil	5'105	5'011	5'011	
Anzahl Einwohner der Verbandsgemeinde Bubikon	7'491	7'392	7'392	
Anzahl Einwohner der Verbandsgemeinde Dürnten	7'779	7'677	7'677	
Anzahl Einwohner der Verbandsgemeinde Fischenthal	2'598	2'583		
Anzahl Einwohner der Verbandsgemeinde Hinwil	11'563	11'624	11'624	
Anzahl Einwohner der Verbandsgemeinde Rüti	12'684	12'631	12'631	
Anzahl Einwohner der Verbandsgemeinde Wald	10'335	10'272		
Total Einwohner der Verbandsgemeinden	<b>57'555</b>	<b>57'190</b>	<b>44'335</b>	
<b>Selbstfinanzierungsgrad</b>	<b>0%</b>	<b>-901%</b>	<b>-629%</b>	> 100 % ideal 80 - 100 % gut bis vertretbar 50 - 80 % problematisch < 50 % ungenügend
Anteil der Nettoinvestitionen, der aus eigenen Mitteln finanziert werden kann.				
<b>Zinsbelastungsanteil</b>	<b>0%</b>	<b>0%</b>	<b>0%</b>	0 - 4 % gut 4 - 9 % genügend > 9 % schlecht
Anteil des laufenden Ertrags, welcher durch den Nettozinsaufwand gebunden ist.				

Verwendete Anzahl Einwohner der Verbandsgemeinden: basieren auf den zuletzt verfügbaren Daten (idR des Vorjahres) für das Berechnen der Kostenteiler

## Anhang

### Kreditrechtliche Angaben

### Verpflichtungskredite

Kreditbeschluss								Rechnung 2023						
Datum	Organ	Brutto Netto	Kredit Fr.	Konto ER Konto IR	Bezeichnung	Ausgaben kumuliert bis 2020	Einnahmen kumuliert bis 2020	Ausgaben	Einnahmen	Ausgaben kumuliert bis 2021	Einnahmen kumuliert bis 2021	Abweichung bewilligter Kredit	Abrechnung Datum	Organ
Keine Kreditbeschlüsse						0.00	0.00	0.00	0.00	0.00	0.00			

## Anhang

### Gebundene Ausgabenbeschlüsse

Kreditbeschluss							Rechnung 2023						
Datum	Brutto Netto	Kredit Fr.	Konto ER Konto IR	Bezeichnung	Ausgaben kumuliert bis 2020	Einnahmen kumuliert bis 2020	Ausgaben	Einnahmen	Ausgaben kumuliert bis 2021	Einnahmen kumuliert bis 2021	Abweichung bewilligter Kredit	Abrechnung Datum	Organ
Keine gebundenen Ausgabenbeschlüsse					<b>0.00</b>	<b>0.00</b>	<b>0.00</b>	<b>0.00</b>	<b>0.00</b>	<b>0.00</b>			

Ausweis der von der Vorsteherschaft als gebunden erklärten Ausgaben über deren Kompetenzlimite gemäss Zweckverbandsstatuten.

# **Jahresrechnung - Details zum Finanzbericht**

# Erfolgsrechnung

## Erläuterungen zur Erfolgsrechnung

Darstellung der Differenzen: (+) positiv für Mehraufwand/Mehrertrag / (-) für Minderaufwand/Minderertrag

# 1

### Öffentliche Ordnung und Sicherheit

Konto	Rechnung 2023	Budget 2023	Differenz	
1100.3132.00	3'796.45	5'000.00	-1'203.55	Der Zeitaufwand für die Revision fiel tiefer aus als budgetiert
16200.3000.00	9'740.00	11'840.00	-2'100.00	Es wurden weniger Sitzungen durchgeführt
16200.3010.00	421'623.40	431'088.00	-9'464.60	Aufgrund Umstrukturierungen tiefer als budgetiert.
16200.3010.09	-11'016.60	-980.00	-10'036.60	Es konnten mehr Dienstage zu Gunsten Arbeitgeber geleistet werden, da zwei Mitarbeitende ihren Pflichtdienst in der ZSO Bachtel leisten dürfen.
16200.3052.00	32'471.10	40'048.00	-7'576.90	Aufgrund Umstrukturierungen tiefer als budgetiert; der RFS leistet keine Beiträge
16200.3090.00	1'651.00	12'933.00	-11'282.00	Weiterbildungskosten wurden von BABS übernommen und sind aufgrund Umstrukturierungen tiefer als budgetiert ausgefallen
16200.3099.00	199.00	2'155.00	-1'956.00	Arbeitsgehörschutzausrüstung für Mitarbeiter.
16200.3100.00	5'818.35	13'400.00	-7'581.65	Tiefer als budgetiert aufgrund Vergleich Dienstleister/Lieferanten. Sowie Lagerabbau des Verbrauchsmaterials
16200.3101.00	23'282.20	42'000.00	-18'717.80	Diverses Verbrauchsmaterial Infrastruktur, Material und Fahrzeuge sowie Verbrauchsgüter mussten nicht ersetzt werden und Kosten konnten aufgrund Vergleich mit Dienstleister/Lieferanten reduziert werden.
16200.3106.00	2'670.30	10'000.00	-7'329.70	Es mussten keine grösseren Anschaffungen/Ersatzbeschaffungen von medizinischem Material getätigt werden.
16200.3111.00	18'926.88	22'000.00	-3'073.12	Tiefer als budgetiert aufgrund Vergleich Dienstleister/Lieferanten. Umsetzung Materialliste AMZ noch offen
16200.3112.00	16'697.17	23'725.00	-7'027.83	Es wurden uns weniger Angehörige des Zivilschutzes (AdZS) zugeteilt als geplant; in den Kosten sind Sicherheitsschuhe für Mitarbeiter enthalten
16200.3113.00	6'871.55	5'000.00	1'871.55	Diverse Ersatzbeschaffungen aufgrund Defekte, welche nicht repariert werden konnten.
16200.3118.00	22'527.20	40'000.00	-17'472.80	Einsparung der Kosten durch Anpassungen von Softwarelösungen. In den Kosten sind Freecon IT-Support, Domains und Jahresgebühren für Computersoftware sowie IT-Programme enthalten

Konto	Rechnung 2023	Budget 2023	Differenz	
16200.3120.00	45'412.80	42'500.00	2'912.80	Höherer Energiebedarf, sowie höhere Energie und Entsorgungskosten
16200.3131.00	-	20'000.00	-20'000.00	Das geplante Projekt wurde von der Gemeinde Bubikon eigenständig umgesetzt
16200.3132.00	3'289.25	21'500.00	-18'210.75	Es wurde keine Beratungsunterstützung benötigt. In den Kosten sind Gebühren des Kantons Zürich enthalten
16200.3144.00	70'120.14	61'500.00	8'620.14	Reparatur und Ersatzbeschaffungen in den Anlagen, Luftentfeuchter, Lüftungsaggregat, Beleuchtung
16200.3151.00	38'195.30	61'000.00	-22'804.70	Materialliste AMZ noch nicht umgesetzt; Einkauf und Lieferanten: soweit als möglich mit eigenem Personal und nicht über Externe
16200.3160.00	27'195.00	31'600.00	-4'405.00	Auflösung der beiden PP ZS-Stelle Nr. 36+37
16200.3180.00	-1'750.00	-	-1'750.00	Auflösung des Delkredere, da Zahlungseingänge verbucht werden konnten
16200.3300.40	5'429.00	13'600.00	-8'171.00	Abschreibungen gemäss der Anlagenbuchhaltung; durch die nicht umgesetzten Investitionen fallen die Abschreibungen im Total geringer aus
16200.3300.60	91'480.23	90'200.00	1'280.23	Abschreibungen gemäss der Anlagenbuchhaltung
16200.3300.90		13'900.00	-13'900.00	Abschreibungen gemäss der Anlagenbuchhaltung; durch die nicht umgesetzten Investitionen fallen die Abschreibungen im Total geringer aus
16200.3320.90	3'535.00	-	3'535.00	Abschreibungen gemäss der Anlagenbuchhaltung
16200.4210.00	-6'614.40	-	6'614.40	Verwarnungen, Mahn- Betriebskosten von AdZS; werden nicht budgetiert
16200.4240.00	-4'970.80	-	4'970.80	Vermietung Fahrzeuge; werden nicht budgetiert
16200.4270.00	-1'050.00	-	1'050.00	Schreibgebühren für Straffälle; werden nicht budgetiert
16200.4610.00	-3'912.50	-	3'912.50	Rekr Of ZS Stv BABS, Kdt ZSO Rückvergütung BABS
16200.4630.00	-70'852.15	-32'800.00	38'052.15	Rückvergütungen von Mehrkosten im Bereich Anlagen und Sirenen Pauschalbetrag für Energiekosten der Anlagen vom BABS gemäss Budget.

## Erfolgsrechnung

Hauptaufgabenbereiche (Funktionale Gliederung)	Rechnung 2023		Budget 2023		Rechnung 2022	
	Aufwand	Ertrag	Aufwand	Ertrag	Aufwand	Ertrag
0 Allgemeine Verwaltung	3'796.45	-	5'000.00	-	3'225.20	-
1 Öffentliche Ordnung und Sicherheit	1'017'943.07	87'830.10	1'195'475.00	32'800.00	862'907.01	50'411.90
2 Bildung	-	-	-	-	-	-
3 Kultur, Sport und Freizeit	-	-	-	-	-	-
4 Gesundheit	-	-	-	-	-	-
5 Soziale Sicherheit	-	-	-	-	-	-
6 Verkehr und Nachrichtenübermittlung	-	-	-	-	-	-
7 Umweltschutz und Raumordnung	-	-	-	-	-	-
8 Volkswirtschaft	-	-	-	-	-	-
9 Finanzen und Steuern	-	108.25	-	-	46.05	5.40
<b>Total Aufwand / Ertrag</b>	<b>1'021'739.52</b>	<b>87'938.35</b>	<b>1'200'475.00</b>	<b>32'800.00</b>	<b>866'178.26</b>	<b>50'417.30</b>
<b>Ertragsüberschuss / Aufwandüberschuss</b>	<b>-</b>	<b>933'801.17</b>	<b>-</b>	<b>1'167'675.00</b>	<b>-</b>	<b>815'760.96</b>
<b>Total</b>	<b>1'021'739.52</b>	<b>1'021'739.52</b>	<b>1'200'475.00</b>	<b>1'200'475.00</b>	<b>866'178.26</b>	<b>866'178.26</b>

## Erfolgsrechnung

Einzelkonten nach Funktionen		Rechnung 2023		Budget 2023		Rechnung 2022	
		Aufwand	Ertrag	Aufwand	Ertrag	Aufwand	Ertrag
	<b>Erfolgsrechnung</b>	<b>1'021'739.52</b>	<b>1'021'739.52</b>	<b>1'200'475</b>	<b>1'200'475</b>	<b>866'178.26</b>	<b>866'178.26</b>
<b>0</b>	<b>ALLGEMEINE VERWALTUNG</b>	<b>3'796.45</b>		<b>5'000</b>		<b>3'225.20</b>	
	<b>Nettoergebnis</b>		<b>3'796.45</b>		<b>5'000</b>		<b>3'225.20</b>
<b>0110</b>	<b>Legislative</b>	<b>3'796.45</b>		<b>5'000</b>		<b>3'225.20</b>	
	<b>Nettoergebnis</b>		<b>3'796.45</b>		<b>5'000</b>		<b>3'225.20</b>
3132.00	Honorare externe Berater, Gutachter, Fachexperten usw.	3'796.45		5'000		3'225.20	
<b>1</b>	<b>ÖFFENTLICHE ORDNUNG UND SICHERHEIT</b>	<b>1'017'943.07</b>	<b>87'830.10</b>	<b>1'195'475</b>	<b>32'800</b>	<b>862'907.01</b>	<b>50'411.90</b>
	<b>Nettoergebnis</b>		<b>930'112.97</b>		<b>1'162'675</b>		<b>812'495.11</b>
<b>1620</b>	<b>Zivilschutz</b>	<b>1'017'943.07</b>	<b>87'830.10</b>	<b>1'195'475</b>	<b>32'800</b>	<b>862'907.01</b>	<b>50'411.90</b>
	<b>Nettoergebnis</b>		<b>930'112.97</b>		<b>1'162'675</b>		<b>812'495.11</b>
3000.00	Entschädigungen, Tag- u. Sitzungsgelder an Behörden u. Kommissionen	9'740.00		11'840		9'480.00	
3010.00	Löhne des Verwaltungs- und Betriebspersonals	421'623.40		431'088		406'229.40	
3010.09	Erstattung von Lohn des Verwaltungs- und Betriebspersonals	-11'016.60		-980		-20'772.40	
3050.00	AG-Beiträge AHV, IV, EO, ALV, Verwaltungskosten	27'036.75		27'857		25'492.15	
3052.00	AG-Beiträge an Pensionskassen	32'471.10		40'048		31'299.70	
3053.00	AG-Beiträge an Unfall- und Personal-Haftpflichtversicherungen	4'090.35		4'802		3'887.15	
3054.00	AG-Beiträge an Familienausgleichskasse	4'552.00		5'172		4'446.25	
3055.00	AG-Beiträge an Krankentaggeldversicherungen	2'681.15		3'535		2'602.05	
3090.00	Aus- und Weiterbildung des eigenen Personals	1'651.00		12'933		4'024.43	
3099.00	Übriger Personalaufwand	199.00		2'155		481.10	
3100.00	Büromaterial	5'818.35		13'400		32'858.86	
3101.00	Betriebs-, Verbrauchsmaterial	23'282.20		42'000		19'664.85	
3106.00	Medizinisches Material	2'670.30		10'000		7'452.20	
3110.00	Anschaffung Büromöbel und -geräte	4'862.65		5'500		7'391.45	
3111.00	Anschaffung Apparate, Maschinen, Geräte, Fahrzeuge, Werkzeuge	18'926.88		22'000		21'471.86	
3112.00	Anschaffung Kleider, Wäsche, Vorhänge	16'697.17		23'725		10'384.35	
3113.00	Anschaffung Hardware	6'871.55		5'000		15'156.50	
3118.00	Anschaffung immaterielle Anlagen	22'527.20		40'000		20'643.15	
3120.00	Ver- und Entsorgung Liegenschaften VV	45'412.80		42'500		26'736.40	
3130.00	Dienstleistungen Dritter	24'439.25		25'000		19'422.72	



## Erfolgsrechnung

Einzelkonten nach Funktionen	Rechnung 2023		Budget 2023		Rechnung 2022	
	Aufwand	Ertrag	Aufwand	Ertrag	Aufwand	Ertrag
3131.00	Planungen und Projektierungen Dritter		20'000			
3132.00	Honorare externe Berater, Gutachter, Fachexperten usw.	3'289.25	21'500		21'309.50	
3134.00	Sachversicherungsprämien	23'267.60	23'000		14'442.40	
3138.00	Kurse, Prüfungen und Beratungen	60'536.60	60'000		58'136.00	
3144.00	Unterhalt Hochbauten, Gebäude	70'120.14	61'500		27'057.34	
3151.00	Unterhalt Apparate, Maschinen, Geräte, Fahrzeuge, Werkzeuge	38'195.30	61'000		32'019.95	
3160.00	Miete und Pacht Liegenschaften	27'195.00	31'600		27'821.50	
3170.00	Reisekosten und Spesen	9'883.45	10'000		4'629.05	
3180.00	Wertberichtigungen auf Forderungen der Sachgruppe 101 (Delkredere)	-1'750.00			1'750.00	
3181.00	Tatsächliche Forderungsverluste	750.00			6'164.10	
3300.40	Planmässige Abschreibungen Hochbauten VV	5'429.00	13'600			
3300.60	Planmässige Abschreibungen Mobilien VV	91'480.23	90'200			
3300.90	Planmässige Abschreibungen übrige Sachanlagen VV		13'900			
3320.90	Planmässige Abschreibungen übrige immaterielle Anlagen	3'535.00				
3612.00	Entschädigungen an Gemeinden und Zweckverbände	20'000.00	20'000		20'000.00	
3636.00	Beiträge an private Organisationen ohne Erwerbszweck	1'475.00	1'600		1'225.00	
4210.00	Gebühren für Amtshandlungen					60.55
4240.00	Benützungsgebühren und Dienstleistungen					4'971.10
4260.00	Rückerstattungen und Kostenbeteiligungen Dritter					5'600.00
4270.00	Bussen					4'600.00
4290.00	Übrige Entgelte					230.25
4610.00	Entschädigungen vom Bund					6'250.00
4630.00	Beiträge vom Bund			32'800		28'700.00
<b>9</b>	<b>FINANZEN UND STEUERN</b>					
	<b>Nettoergebnis</b>		<b>933'909.42</b>		<b>1'167'675</b>	<b>815'766.36</b>
		<b>933'909.42</b>		<b>1'167'675</b>		<b>815'720.31</b>
<b>9610</b>	<b>Zinsen</b>					
	<b>Nettoergebnis</b>		<b>108.25</b>			<b>5.40</b>
		<b>108.25</b>				<b>5.40</b>
4401.00	Zinsen Forderungen und Kontokorrente					5.40
<b>9690</b>	<b>Finanzvermögen, nicht anderweitig genannt</b>					
	<b>Nettoergebnis</b>					<b>46.05</b>
						<b>46.05</b>
3499.00	Übriger Finanzaufwand					46.05

## Erfolgsrechnung

Einzelkonten nach Funktionen		Rechnung 2023		Budget 2023		Rechnung 2022	
		Aufwand	Ertrag	Aufwand	Ertrag	Aufwand	Ertrag
9998	Abschluss Zweckverband Nettoergebnis		933'801.17		1'167'675		815'760.96
4612.00	Entschädigungen von Gemeinden und Zweckverbänden	933'801.17		1'167'675		815'760.96	
			933'801.17		1'167'675		815'760.96

# Investitionsrechnung

## Erläuterungen zu den Investitionsrechnungen

# 1

### Öffentliche Ordnung und Sicherheit Kurz und bündig

Konto	Rechnung 2023	Budget 2023	Differenz	
6.1620.5040.02	-	100'000.00	-100'000.00	Die Vorprojektkosten "Erneuerung Schwarz Vorprojekt mit BABS" sind über die Erfolgsrechnung verbucht worden
6.1620.5060.08	-	30'000	-30'000.00	Das Projekt "Erneuerung Luftfassung Giessen" wurde durch die Gemeinde Bubikon eigenständig umgesetzt
6.1620.5060.23	-	37'000	-37'000.00	Das Projekt "Material gemäss Materialliste AMZ mit WAFI" ist aufgrund der fehlenden Materialliste auf das Jahr 2025 verschoben worden

## Investitionsrechnung Verwaltungsvermögen

Hauptaufgabenbereiche (Funktionale Gliederung)	Rechnung 2023		Ausgaben	Budget 2023 Einnahmen	Ausgaben	Rechnung 2022	
	Ausgaben	Einnahmen				Ausgaben	Einnahmen
0 Allgemeine Verwaltung	-	-	-	-	-	-	-
1 Öffentliche Ordnung und Sicherheit	-	-	167'000.00	-	163'633.90	34'000.00	
2 Bildung	-	-	-	-	-	-	
3 Kultur, Sport und Freizeit	-	-	-	-	-	-	
4 Gesundheit	-	-	-	-	-	-	
5 Soziale Sicherheit	-	-	-	-	-	-	
6 Verkehr und Nachrichtenübermittlung	-	-	-	-	-	-	
7 Umweltschutz und Raumordnung	-	-	-	-	-	-	
8 Volkswirtschaft	-	-	-	-	-	-	
<b>Total Ausgaben / Einnahmen</b>	-	-	<b>167'000.00</b>	-	<b>163'633.90</b>	<b>34'000.00</b>	
<b>Nettoinvestitionen / Einnahmenüberschuss</b>	-	-	-	<b>167'000.00</b>	-	<b>129'633.90</b>	
<b>Total</b>	-	-	<b>167'000.00</b>	<b>167'000.00</b>	<b>163'633.90</b>	<b>163'633.90</b>	

## Investitionsrechnung Verwaltungsvermögen

Einzelkonten nach Kostenträgern		Rechnung 2023		Budget 2023		Rechnung 2022	
		Ausgaben	Einnahmen	Ausgaben	Einnahmen	Ausgaben	Einnahmen
	IR Total Einnahmen / Ausgaben			167'000	167'000	163'633.90	163'633.90
1	ÖFFENTLICHE ORDNUNG + SICHERHEIT, VERTEIDIGUNG Nettoergebnis			167'000		163'633.90	34'000.00
					167'000		129'633.90
16	Verteidigung Nettoergebnis			167'000		163'633.90	34'000.00
					167'000		129'633.90
1620	Zivilschutz			167'000		163'633.90	34'000.00
6.1620.5040.01	Erneuerung Schwarz Vorprojekt mit BABS			100'000			
5040.00	Hochbauten			100'000			
6.1620.5040.02	Erneuerung Luftfassung Giessen			30'000			
5040.00	Hochbauten			30'000			
6.1620.5060.08	Fahrzeug Zwei; Jeep Gr.Cherokee, Neubeschaffung						34'000.00
6060.00	Übertragung von Mobilien ins FV						34'000.00
6.1620.5060.19	Anschaffung Notvorrat Verpflegung für 250 AdZS					34'762.90	
5060.00	Mobilien					34'762.90	
6.1620.5060.20	Ersatzbeschaffung Mobile Sirenen					50'850.55	
5060.00	Mobilien					50'850.55	
6.1620.5060.21	Gaswarnanlagen BSA Giessen, BSA Schwarz, BSA Hinwil					40'170.45	
5060.00	Mobilien					40'170.45	
6.1620.5060.23	Material gemäss Materialliste AMZ mit WAFI			37'000			
5060.00	Mobilien			37'000			
6.1620.5060.24	Fahrzeug, Toyota Yaris Cross, Ersatzbeschaffung					37'850.00	
5060.00	Mobilien					37'850.00	
9	FINANZEN Nettoergebnis			167'000	167'000		129'633.90
				167'000		129'633.90	
99	Nicht aufgeteilte Posten Nettoergebnis			167'000	167'000		129'633.90
				167'000		129'633.90	

## Investitionsrechnung Finanzvermögen

Hauptaufgabenbereiche (Funktionale Gliederung)	Rechnung 2023		Budget 2023		Rechnung 2022	
	Ausgaben	Einnahmen	Ausgaben	Einnahmen	Ausgaben	Einnahmen
9630 Liegenschaften des Finanzvermögen	0.00	0.00	0.00	0.00	0.00	0.00
9690 Mobilien und übrige Sachanlagen des Finanzvermögens	0.00	0.00	0.00	0.00	34'000.00	34'000.00
<b>Total Ausgaben / Einnahmen</b>	<b>0.00</b>	<b>0.00</b>	<b>0.00</b>	<b>0.00</b>	<b>34'000.00</b>	<b>34'000.00</b>
<b>Nettoinvestitionen / Einnahmenüberschuss</b>	<b>0.00</b>	<b>0.00</b>	<b>0.00</b>	<b>0.00</b>	<b>0.00</b>	<b>0.00</b>
<b>Total</b>	<b>0.00</b>	<b>0.00</b>	<b>0.00</b>	<b>0.00</b>	<b>0.00</b>	<b>0.00</b>

## Investitionsrechnung Finanzvermögen

Einzelkonten nach Kostenträgern		Rechnung 2023		Budget 2023		Rechnung 2022	
		Ausgaben	Einnahmen	Ausgaben	Einnahmen	Ausgaben	Einnahmen
	IR Total Einnahmen / Ausgaben					34'000.00	34'000.00
9	FINANZEN					34'000.00	34'000.00
96	Vermögens- und Schuldenverwaltung					34'000.00	34'000.00
9690	Finanzvermögen, Übriges					34'000.00	34'000.00
1.9690.7060.01	FV Mobiliar Verkauf und Abgänge					34'000.00	34'000.00
7560.00	Übertragung von Mobilien aus dem VV					34'000.00	
8060.00	Verkauf von Mobilien						34'000.00

**Bilanz**

		01.01.2023	31.12.2023
	<b>AKTIVEN</b>	<b>997'747.21</b>	<b>1'384'706.31</b>
<b>10</b>	<b>Finanzvermögen (FV)</b>	<b>997'747.21</b>	<b>999'658.66</b>
<b>100</b>	<b>Flüssige Mittel und kurzfristige Geldanlagen</b>	<b>929'007.73</b>	<b>861'761.24</b>
<b>1000</b>	<b>Kasse</b>	<b>45'278.10</b>	<b>24'984.75</b>
1000.01	Kasse Zivilschutzorganisation Bachtel	39'054.10	24'984.75
1000.13	Kasse Miliz ZSO Bachtel	5'000.00	
1000.20	Vorschüsse	1'224.00	
<b>1002</b>	<b>Bank</b>	<b>883'729.63</b>	<b>836'776.49</b>
1002.11	ZKB Rüti, ZSO 1100-5456.160	883'729.63	836'776.49
<b>101</b>	<b>Forderungen</b>	<b>68'739.48</b>	<b>137'897.42</b>
<b>1010</b>	<b>Forderungen aus Lieferungen und Leistungen gegenüber Dritten</b>	<b>1'750.00</b>	<b>7'432.70</b>
1010.04	Debitoren Manuell (Offen-Posten-geführt)	3'500.00	7'432.70
1010.20	WB auf Forderungen aus Lieferungen und Leistungen	-1'750.00	
<b>1011</b>	<b>Kontokorrente mit Dritten</b>	<b>66'989.48</b>	<b>130'464.72</b>
1011.08	Kontokorrent mit Gde Rüti	66'989.48	93'533.25
1011.09	Kontokorrent mit Gde Fischenthal		7'151.25
1011.14	Kontokorrent mit Gde Wald		29'780.22



**Bilanz**

		01.01.2023	31.12.2023
<b>14</b>	<b>Verwaltungsvermögen (VV)</b>		<b>385'047.65</b>
<b>140</b>	<b>Sachanlagen Verwaltungsvermögen</b>		<b>385'047.65</b>
<b>1404</b>	<b>Hochbauten</b>		<b>89'611.64</b>
1404.00	Hochbauten allgemeiner Haushalt		105'816.65
1404.09	WB Hochbauten allgemeiner Haushalt		-16'205.01
<b>1406</b>	<b>Mobilien VV</b>		<b>267'157.58</b>
1406.00	Mobilien allgemeiner Haushalt		737'112.68
1406.09	WB Mobilien allgemeiner Haushalt		-469'955.10
<b>1409</b>	<b>Übrige Sachanlagen</b>		<b>28'278.43</b>
1409.00	Übrige Sachanlagen allgemeiner Haushalt		34'762.90
1409.09	WB übrige Sachanlagen allgemeiner Haushalt		-6'484.47
	<b>PASSIVEN</b>	<b>997'747.21</b>	<b>1'384'706.31</b>
<b>20</b>	<b>Fremdkapital</b>	<b>997'747.21</b>	<b>1'384'706.31</b>
<b>200</b>	<b>Laufende Verbindlichkeiten</b>	<b>997'747.21</b>	<b>947'763.63</b>
<b>2000</b>	<b>Laufende Verbindlichkeiten aus Lieferungen und Leistungen von Dritten</b>	<b>528'260.25</b>	<b>530'053.40</b>
2000.03	Kreditoren manuell (OP-geführt)	528'260.25	530'053.40
<b>2001</b>	<b>Kontokorrente mit Dritten</b>	<b>469'486.96</b>	<b>417'710.23</b>
2001.12	Kontokorrent Gde Bäretswil	25'756.58	21'321.35
2001.13	Kontokorrent Gde Bubikon	41'764.51	27'093.72
2001.14	Kontokorrent Gde Dürnten	72'694.62	56'950.82
2001.15	Kontokorrent Gde Hinwil	329'271.25	312'344.34

**Bilanz**

		01.01.2023	31.12.2023
<b>206</b>	<b>Langfristige Finanzverbindlichkeiten</b>		<b>436'942.68</b>
<b>2064</b>	<b>Darlehen, Schuldscheine</b>		<b>436'942.68</b>
2064.50	Langfristige Darlehen von Gde Bäretswil		88'117.46
2064.51	Langfristige Darlehen von Gde Bubikon		60'902.46
2064.52	Langfristige Darlehen von Gde Dürnten		55'499.44
2064.53	Langfristige Darlehen von Gde Hinwil		143'793.16
2064.54	Langfristige Darlehen von Gde Rüti		88'630.16